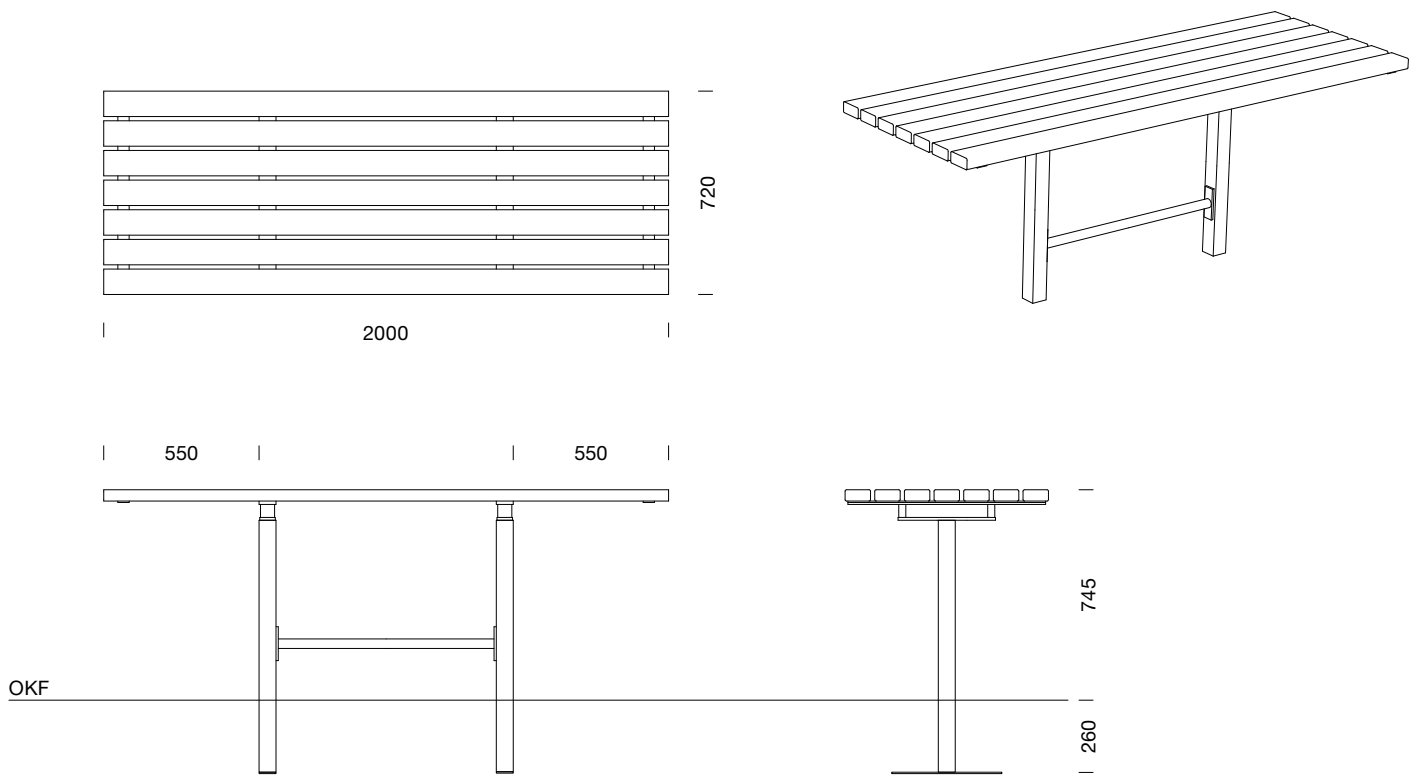


# LUISE Tisch







Art.-Nr. 20 05 50i





Alle Maße in mm

## MATERIAL

-  Europäische Lärche natur  
PEFC/04-31-3918
-  FSC®-Hartholz natur  
FSC-C130790
-  Kebony Clear  
FSC-C130790
-  Robinie, Leimholz natur  
FSC-C130790
-  Stahl S235  
feuerverzinkt und pulverbeschichtet in DB 703 FS
-  Edelstahl

## ZERTIFIZIERUNGEN

Abhängig von der Holzart  
FSC®- oder PEFC-zertifiziert erhältlich.



## OPTIONAL

- unterschiedliche Längen auf Nachfrage
- andere Farbbeschichtung nach RAL/DB
- Montage auf Oberkante Erdreich/Pflasterung

## ABMESSUNG

---

- Länge: 2.000 mm
- Breite: 720 mm
- Tischhöhe: 745 mm
- Gesamthöhe: ca. 1.005 mm

## MONTAGEEMPFEHLUNG

---

- Montage 260 mm unterhalb OKF auf bauseits vorhandenen Betonsockeln – geeignet zum Überpflastern
- vorgerichtet für das Aufschrauben auf Fertig-Sockel oder zum Einbetonieren
- Anlieferung 2-teilig montagefertig zerlegt

## GRUNDKONSTRUKTION

---

- 2 Stk. Flachstahlgestell, 60 × t12 mm
- 2 Stk. Fuß, Quadratrohr, 60 × 60 × t2 mm
- Füße 55 cm nach innen versetzt
- der Tisch ist mit einem Rollstuhl an den kurzen Seiten unterfahrbar
- feuerverzinkt und pulverbeschichtet in RAL/DB nach Vorgabe

## FUNDAMENTEEMPFEHLUNG

---

- 2 Stk. Fundament C20/25 KS16 ca. L30 × B30 × T50cm
- mit frostsicherer Gründung
- Schottertragschicht 0/45
- Einbau in Waage
- Oberfläche glatt
- Bei leichtem Gefälle im Gelände ist ein geneigter Einbau zu erwägen. Die Fundamente sind dann höhengerecht entsprechend der Neigung aufeinander abzustimmen.

## HOLZAUFLAGE

---

- 7 Stk. Leiste B90 × H40 × L2.000 mm
- 2 Stk. Bankbeschlag, Edelstahl, 40 × t5 × 700 mm
- Holzaufgabe auf Flachstahlgestell
- die Leisten sind mit Edelstahlschrauben Torx befestigt
- die Auflagen sind leicht von der Stütze zu demontieren, z. B. für Wartungszwecke
- Europäische Lärche natur, PEFC/04-31-3918
- FSC®-Hartholz natur, FSC-C130790
- Kebony Clear, FSC-C130790
- Robinie, Leimholz natur, FSC-C130790
- andere Holzarten auf Wunsch lieferbar

Bitte beachten Sie, dass eventuelle Erd-, Montage- und Betonierarbeiten, ebenso wie Fundamente, Ankerschrauben und Dübel zur Betonbefestigung, nicht im Lieferumfang enthalten sind.